

CAMSO 4L R1




TELESKOPLADER



BAGGER-
LADER



MINIDUMPER



UNSCHLAGBARE TRAKTION

Hervorragende Stabilität und Widerstandsfähigkeit der Flanken gegen Anprallverletzungen unter allen Einsatzbedingungen im Gelände. Ein Allzweckreifen mit hoher Traktion.

camso.co

LEISTUNG

LAUFLEISTUNG



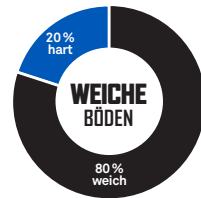
VERLETZUNGSRESISTENZ



TRAKTION



CAMSO 4L R1



AGGRESSIVES, GEKRÜMMTES R1-PROFILDESIGN

- Maximiert die Traktion und verbessert das Fahrverhalten

STUFENFÖRMIG ANGEORDNETE PROFILBLÖCKE (HAULER STEPS)

- Maximizes tread cleanout in off-road conditions for improved traction

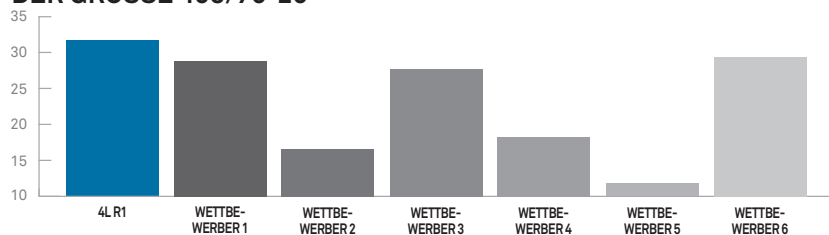


ROBUSTE KARKASSENKONSTRUKTION

- Verbessert die Stabilität und die Widerstandsfähigkeit der Flanken gegen Anprallverletzungen

REIFENGRÖßE	ALTERNATIVE GRÖSSE	PR	PROFILTIEFE	LASTINDEX	GESCHWINDIGKEITSSYMBOL	FÜLLDRUCK
			[mm] [32stel Zoll]			[bar] [PSI]
10.0/75-15.3 IMP	255/75-15.3	12	20 (25)	126 – 114	A8	4.7 (68)
11.5/80-15.3 IMP	295/80-15.3	8	23 (29)	126 – 114	A8	2.7 (39)
11.5/80-15.3 IMP	295/80-15.3	14	23 (29)	139 – 126	A8	4.75 (69)
18-19.5	445/70-19.5	16	31 (39)	161	A8	5.9 (85)
405/70-20	16/70-20; 400/70-20	14	34 (43)	154 – 142	A8	3.5 (50)
18-22.5	445/70-22.5	16	34 (43)	164	A8	5.9 (85)
405/70-24	16/70-24; 400/70-24	14	27 (34)	156 – 144	A8	3.5 (50)
15.5/80-24 IMP	400/80-24	14	40 (50)	160 – 148	A8	3.5 (50)
15.5/80-24 IMP	400/80-24	16	40 (50)	163 – 151	A8	4.0 (58)
16.5/85-24 IMP	16.9-24; 440/80-24	8	25 (31)	154 – 142	A8	1.9 (28)
16.5/85-24 IMP	16.9-24; 440/80-24	14	26 (33)	165 – 153	A8	3.3 (48)
17.5L-24 IND	460/70-24 IND	N/A	26 (33)	159	A8	4.0 (58)

ORIGINAL-PROFILTIEFE (mm) IN DER REIFENMITTE BEI REIFEN DER GRÖSSE 405/70-20



Der 4L R1 hat eine hochwertig konstruierte Lauffläche mit besonders tiefem Stufenprofil und gekrümmten Profilstollen, die zu optimaler **Haltbarkeit, Selbstreinigung und Traktion** unter schlammigen Einsatzbedingungen im Gelände beitragen.