


CAMSO WHL 773

VORMALS SOLIDEAL RM L3



REIFEN FÜR
RADLADER



ZUVERLÄSSIGE LEISTUNG UNTER HARTEN EINSATZBEDINGUNGEN

Bietet zuverlässige Leistung auf allen Böden. Zeichnet sich durch besondere Widerstandsfähigkeit gegen Ausbrüche und Ausrisse sowie Stabilität beim Betrieb auf aggressiven und felsigen Böden aus.

camso.co

LEISTUNG

LAUFLEISTUNG



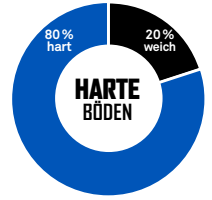
VERLETZUNGSRESISTENZ



TRAKTION



CAMSO WHL 773



BREITE AUFSTANDSFLÄCHE

- Bietet hervorragende Stabilität auf aggressiven und felsigen Böden

MONOBLOCK-PROFILDESIGN

- Widerstandsfähig gegen Ausbrüche und Ausrisse

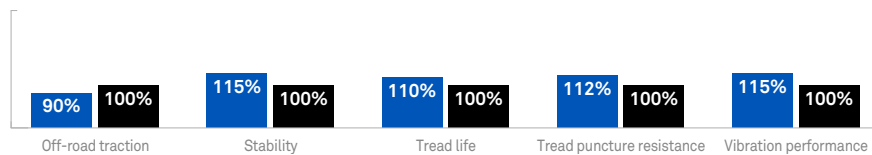


HOHES VERHÄLTNISS VON PROFILSTOLLEN ZU PROFILNEGATIV

- Sorgt für hervorragende Haltbarkeit und Widerstandsfähigkeit des Profils gegen Anprallverletzungen

REIFENGRÖÖE	PR	TL/TT	FELGENGRÖÖSE EMPFOHLEN (ZULÄSSIG)	REIFENMAÖÖE			LASTINDEX	GESCHWINDIGKEITS SYMBOL	TRA-CODE	ANWENDUNG	BEI FÜLLDRÜCK [bar] [PSI]	MAX. TRAGFÄHIGKEIT [kg] [lb]						
				Durchm. [mm] [Zoll]	Breite [mm] [Zoll]	Profiltiefe [mm] [32stel]						STATISCH	5 km/h [3 mph]	15 km/h [9 mph]	30 km/h [19 mph]	40 km/h [25 mph]	50 km/h [31 mph]	65 km/h [40 mph]
17.5-25	16	TL	14.00/1.5 (14.00/1.3 (DC))	1355	460	27	177	A2	L-3	RADLADER/RADDOZER	4.75	11700	8300	6350	5600	5100	4600	-
				53.3	18.1	34					69	25795	18300	14000	12345	11245	10140	-
				1355	460	27	158	B	E-3	EM	3.00	-	-	4750	4500	4375	4250	3525
				53.3	18.1	34					44	-	-	10470	9920	9645	9370	7770
				1355	460	27	150	A8	G-3	GRADER	2.75	-	-	-	-	3350	3050	2450
				53.3	18.1	34					40	-	-	-	-	7385	6725	5400
20.5-25	20	TL	17.00/2.0	1489	541	28	186	A2	L-3	RADLADER/RADDOZER	4.50	15200	10800	8250	7300	6650	5985	-
				58.6	21.3	35					65	33510	23810	18190	16095	14660	13195	-
				1489	541	28	170	B	E-3	EM	3.25	-	-	6720	6360	6180	6000	4975
				58.6	21.3	35					47	-	-	14815	14020	13625	13230	10970
				1489	541	28	160	A8	G-3	GRADER	2.75	-	-	-	-	4500	4100	3275
				58.6	21.3	35					40	-	-	-	-	9920	9040	7220
23.5-25	20	TL	19.50/2.5	1613	615	33	191	A2	L-3	RADLADER/RADDOZER	3.75	17400	12400	9500	8400	7650	6865	-
				63.5	24.2	42					54	38360	27335	20945	18520	16865	15135	-
				1613	615	33	177	B	E-3	EM	3.00	-	-	8200	7750	7500	7300	6050
				63.5	24.2	42					44	-	-	18080	17085	16535	16095	13340
				1613	620	33	196	A2	L-3	RADLADER/RADDOZER	4.75	20000	14300	10900	9650	8750	7875	-
				63.5	24.4	42					69	44090	31525	24030	21275	19290	17360	-
1613	620	33	180	B	E-3	EM	3.50	-	-	8950	8500	8250	8000	6650				
63.5	24.4	42					51	-	-	19730	18740	18190	17635	14660				
26.5-25	28	TL	22.00/3.0	1745	682	37	203	A2	L-3	RADLADER/RADDOZER	4.75	24800	17700	13500	11900	10900	9765	-
				68.7	26.9	47					69	54675	39020	29760	26235	24030	21530	-
				1745	682	37	188	B	E-3	EM	3.50	-	-	11200	10600	10300	10000	8300
				68.7	26.9	47					51	-	-	24690	23370	22710	22045	18300

CAMSO WHL 773 TYPISCHES L2-PROFILDESIGN



Im Vergleich zu Standard-L2-Reifen bietet das robuste Profildesign des RM L3 erhöhte Stabilität und Widerstandsfähigkeit gegen Anprallverletzungen. Für Anwender bedeutet dies: **bessere Leistung und Haltbarkeit** bei Anwendung auf gemischten und harten Böden.

