

# CAMSO WHL 773

VORMALS SOLIDEAL RM L3



REIFEN FÜR  
RADLADER



## ZUVERLÄSSIGE LEISTUNG UNTER HARTEN EINSATZBEDINGUNGEN

Bietet zuverlässige Leistung auf allen Böden. Zeichnet sich durch besondere Widerstandsfähigkeit gegen Ausbrüche und Ausrisse sowie Stabilität beim Betrieb auf aggressiven und felsigen Böden aus.

[camso.co](http://camso.co)

## LEISTUNG

LAUFLEISTUNG



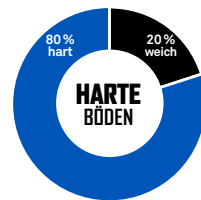
VERLETZUNGSRESISTENZ



TRAKTION



# CAMSO WHL 773




## BREITE AUFSTANDSFLÄCHE

- Bietet hervorragende Stabilität auf aggressiven und felsigen Böden

## MONOBLOCK-PROFILDESIGN

- Widerstandsfähig gegen Ausbrüche und Ausrisse

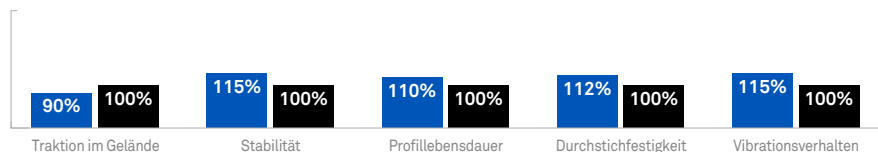


## HOHES VERHÄLTNISS VON PROFILSTOLLEN ZU PROFILNEGATIV

- Sorgt für hervorragende Haltbarkeit und Widerstandsfähigkeit des Profils gegen Anprallverletzungen

REIFENGRÖßE	TT / TL	FELGENGRÖßE		REIFENMAßE			LAST-INDEX	GESCHWIN-DIGKEITS-SYMBOL	ANWENDUNG	TRA-CODE	MAX. TRAGFÄHIGKEIT [kg] [lb] BEI FÜLLDRUCK [bar] [PSI]						
		Empfohlen	Alternative	Durchm. [mm] [in]	Breite [mm] [in]	Profil-tiefe [mm] [32nd]					1.75	2.25	2.75	3.25	3.75	4.25	4.75
											25	32	39	46	54	61	68
17.5-25	TBSL	14.00/1.5	14.00/1.3 13.00/1.4 DC)	1350	445	30	177	A2	Radlader/ Raddozer	L-3	4250	4750	5350	5900	6400	6900	7300
				53.1	17.5	38					9400	10500	11800	13000	14150	15250	16100
				1350	445	30	158	B	EM	E-3	3100	3650	4050	-	-	-	-
				53.1	17.5	38					6850	8050	8950	-	-	-	-
20.5-25	TBSL	17.00/2.0	17.00/2.0 IF	1490	520	32	186	A2	Radlader/ Raddozer	L-3	5500	6300	7100	7900	8550	9200	-
				58.7	20.5	40					12150	13900	15650	17450	18850	20300	-
				1490	520	32	170	B	EM	E-3	4150	4825	5450	6000	-	-	-
				58.7	20.5	40					9150	10650	12050	13250	-	-	-
23.5-25	TBSL	19.50/2.5	19.50/2.5 IF	1615	595	36	191	A2	Radlader/ Raddozer	L-3	7000	8000	9000	10000	10900	-	-
				63.6	23.4	45					15450	17650	19850	22100	24050	-	-
				1615	595	36	177	B	EM	E-3	5300	6150	6950	-	-	-	-
				63.6	23.4	45					11700	13600	15350	-	-	-	-
26.5-25	TBSL	22.00/3.0	22.00/3.0 IF	1750	675	37	203	A2	Radlader/ Raddozer	L-3	9500	10500	11500	12650	13600	14500	15500
				68.9	26.6	47					20950	23200	25400	27900	30000	32000	34200
				1750	675	37	188	B	EM	E-3	6750	7800	8750	9650	-	-	-
				68.9	26.6	47					14900	17200	19300	21300	-	-	-
29.5-25	TBSL	25.00/3.5	25.00/3.5 IF	1875	750	42	207	A2	Radlader/ Raddozer	L-3	10900	12150	13600	15000	16000	17500	-
				73.8	29.5	53					24050	26800	30000	33100	35300	38650	-
				1875	750	42	203	B	EM	E-3	8000	9250	10300	11500	-	-	-
				73.8	29.5	53					17650	20400	22750	25400	-	-	-

## CAMSO WHL 773 TYPISCHES L2-PROFILDESIGN



Im Vergleich zu Standard-L2-Reifen bietet das robuste Profildesign des RM L3 erhöhte Stabilität und Widerstandsfähigkeit gegen Anprallverletzungen. Für Anwender bedeutet dies: **bessere Leistung und Haltbarkeit** bei Anwendung auf gemischten und harten Böden.

AUTORISIERTER VERTRIEBSPARTNER:

camso.co



VORMALS CAMOPLAST SOLIDEAL